
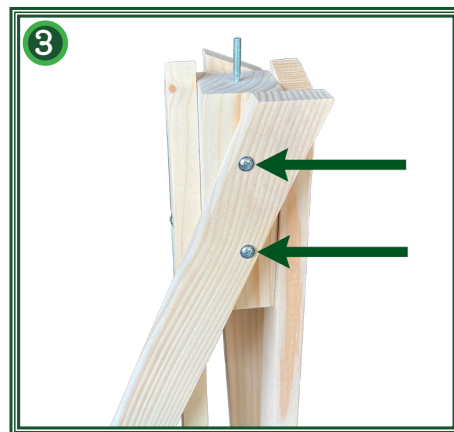





1
Bereitlegen: 1x Vorfixierten Ständer, 1x Vogelhaus und 4x Schrauben (Größe: PZ2)



2
Richte das 1. Bein oben bündig zum Sockel aus (Nachbar-Bein dafür aus dem Weg ziehen)



3
Schraube das Bein jetzt durch die Vorbohrung an den Sockel. Ziehe die untere Schraube an



4
Drehe den Ständer nach links weiter, um alle Beine bündig nacheinander zu befestigen



5
Stelle den Ständer auf und befestige das Haus mit der Flügelmutter auf dem Ständer



6
Drücke für einen guten Stand leicht von oben, dann passen sich die Beine dem Boden an



7
Befülle dein Vogelhaus ganzjährig, dass sich die Vögel an ihre neue Futterstelle gewöhnen können und dich täglich besuchen. Biete den Tieren auch immer eine Trinkmöglichkeit in Reichweite! Wir empfehlen unser passgenaues Trink- und Futternapf 2er Set.

Halte das Vogelhaus sauber, dass die Vögel gesund bleiben. Altes Futter regelmäßig ausleeren und kurz mit einem Tuch durchwischen. Das Haus lässt sich bequem sekundenschnell abdrehen.



WWW.ERDENFREUND.DE

Vogelhaus Tipp:

Sicher platzieren mit guten Anflugmöglichkeiten. Biete Raubtieren keine nahegelegenen Verstecke. Vögel haben gerne alles im Blick und meiden Gefahr!

